



ТЕРРИТОРИАЛЬНЫЙ ОРГАН  
ФЕДЕРАЛЬНОЙ СЛУЖБЫ  
ГОСУДАРСТВЕННОЙ СТАТИСТИКИ  
ПО РЕСПУБЛИКЕ САХА (ЯКУТИЯ)

# ИТОГИ СПЛОШНОГО НАБЛЮДЕНИЯ ЗА ДЕЯТЕЛЬНОСТЬЮ СУБЪЕКТОВ МАЛОГО И СРЕДНЕГО ПРЕДПРИНИМАТЕЛЬСТВА



за 2020 год



ТЕРРИТОРИАЛЬНЫЙ ОРГАН  
ФЕДЕРАЛЬНОЙ СЛУЖБЫ  
ГОСУДАРСТВЕННОЙ СТАТИСТИКИ  
ПО РЕСПУБЛИКЕ САХА (ЯКУТИЯ)

# Итоги сплошного наблюдения за деятельностью субъектов малого и среднего предпринимательства Республики Саха (Якутия)

за 2020 год



- 01 Основные показатели деятельности малых (включая микропредприятия) и средних предприятий
- 02 Основные показатели деятельности индивидуальных предпринимателей



# КОЛИЧЕСТВО ЮРИДИЧЕСКИХ ЛИЦ, ОСУЩЕСТВЛЯВШИХ ДЕЯТЕЛЬНОСТЬ В 2020 ГОДУ

ВСЕГО

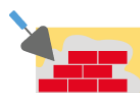
**6 800** единиц

Малые предприятия  
(включая микропредприятия)

**6 759** единиц

Средние предприятия

**41** единица



Максимальное значение -  
строительство

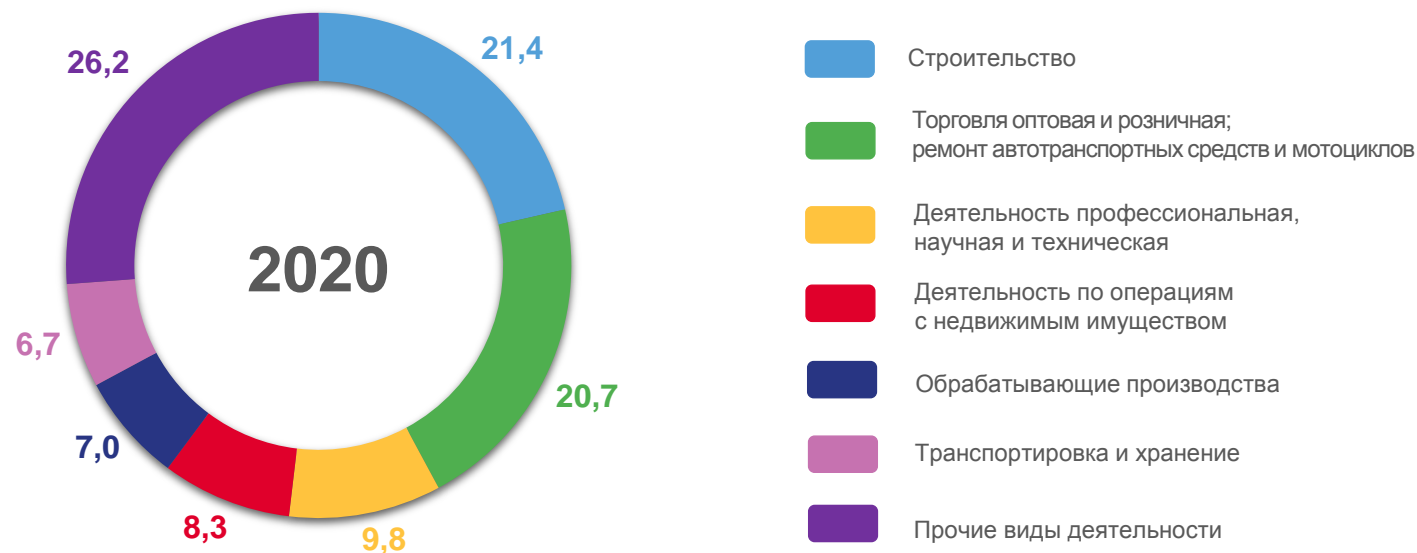
**1458** единиц



Минимальное значение -  
образование

**33** единицы

Структура юридических лиц, осуществлявших деятельность,  
по видам экономической деятельности, %

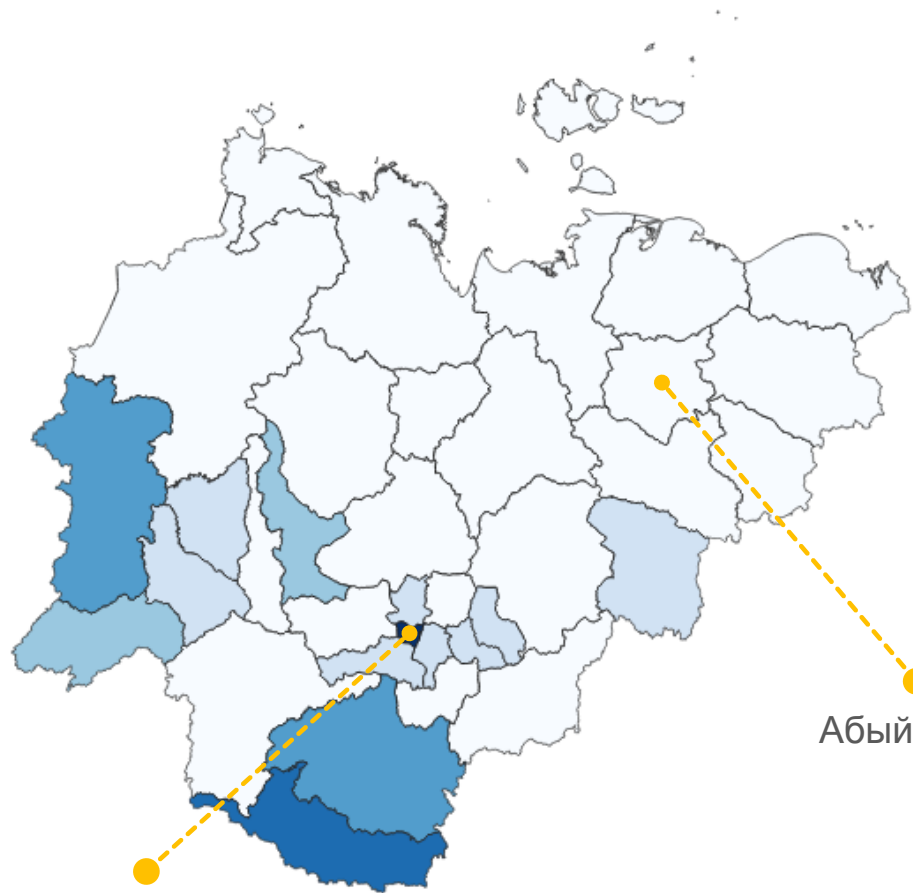




# КОЛИЧЕСТВО ЮРИДИЧЕСКИХ ЛИЦ, ОСУЩЕСТВЛЯВШИХ ДЕЯТЕЛЬНОСТЬ В 2020 ГОДУ, ПО МУНИЦИПАЛЬНЫМ ОБРАЗОВАНИЯМ ЕДИНИЦ



Муниципальные образования с наибольшими и наименьшими значениями



ГО «город Якутск» – 4385

Абыйский – 5





## ВЫРУЧКА ОТ РЕАЛИЗАЦИИ ТОВАРОВ (РАБОТ, УСЛУГ) ЮРИДИЧЕСКИХ ЛИЦ



ВСЕГО

**249 456,3** млн рублей

Малые предприятия  
(включая микропредприятия)



**215 329,2** млн рублей

Средние предприятия



**34 127,1** млн рублей



Максимальное значение -  
торговля оптовая и розничная;  
ремонт автотранспортных  
средств и мотоциклов

**85 410,8** млн рублей



Минимальное значение -  
**образование**

**93,9** млн рублей

Структура выручки юридических лиц  
по видам экономической деятельности, %





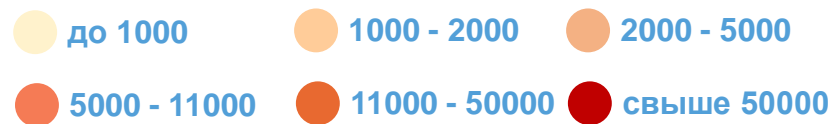
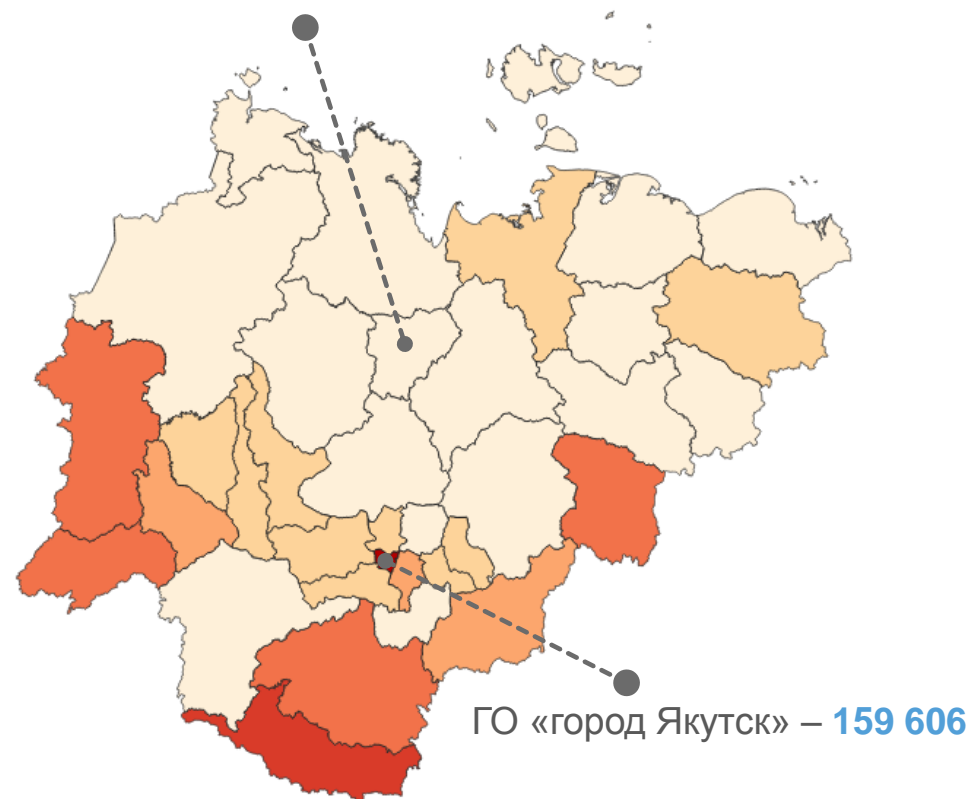
# ВЫРУЧКА ОТ РЕАЛИЗАЦИИ ТОВАРОВ (РАБОТ, УСЛУГ) ЮРИДИЧЕСКИХ ЛИЦ ПО МУНИЦИПАЛЬНЫМ ОБРАЗОВАНИЯМ

МИЛЛИОНОВ РУБЛЕЙ



Эвено-Бытантайский национальный - 88

Муниципальные образования с наибольшими и наименьшими значениями



ГО «город Якутск» – 159 606





# ЧИСЛЕННОСТЬ РАБОТНИКОВ ЮРИДИЧЕСКИХ ЛИЦ



Малые предприятия  
(включая микропредприятия)

Средние предприятия

44 717

5 060

37 887

4 766

средняя численность работников,  
человек

из них списочного состава  
(без внешних совместителей),  
человек



ВСЕГО

49 777 человек

средняя численность работников

ИЗ НИХ

42 653 человека

списочного состава  
(без внешних совместителей)

Структура среднесписочной численности работников  
юридических лиц по видам экономической деятельности, %



Максимальное значение -  
торговля оптовая и розничная;  
ремонт автотранспортных средств  
и мотоциклов

8853 человека



Минимальное значение -  
образование

73 человека





# ЧИСЛЕННОСТЬ РАБОТНИКОВ ЮРИДИЧЕСКИХ ЛИЦ СПИСОЧНОГО СОСТАВА (БЕЗ ВНЕШНИХ СОВМЕСТИТЕЛЕЙ) ПО МУНИЦИПАЛЬНЫМ ОБРАЗОВАНИЯМ

ЧЕЛОВЕК



## Муниципальные образования с наибольшими значениями

	ГО «город Якутск»	<b>24 709</b>
	Нерюнгринский	<b>4 059</b>
	Алданский	<b>2 263</b>
	Мирнинский	<b>1 859</b>
	Ленский	<b>1 185</b>
	Вилуйский	<b>693</b>

## Муниципальные образования с наименьшими значениями

	Момский	<b>81</b>
	Аллаиховский	<b>66</b>
	Анабарский национальный (долгано-эвенкийский)	<b>61</b>
	ГО «Жатай»	<b>56</b>
	Эвено-Бытантайский национальный	<b>33</b>
	Абыйский	<b>7</b>







# ФОНД НАЧИСЛЕННОЙ ЗАРАБОТНОЙ ПЛАТЫ РАБОТНИКОВ И ОПЛАТА ТРУДА (В СРЕДНЕМ ЗА МЕСЯЦ) В РАСЧЕТЕ НА 1 РАБОТНИКА



ВСЕГО

**24 954,2** млн  
рублей

всех работников

ИЗ НИХ

**22 454,5** млн  
рублей

списочного состава  
(без внешних совместителей)

Оплата труда (в среднем за месяц)  
в расчете на 1 работника, рублей

ВСЕГО

**41 776,4**

Малые предприятия  
(включая микропредприятия)

**39 084,6**

Средние предприятия

**65 565,8**

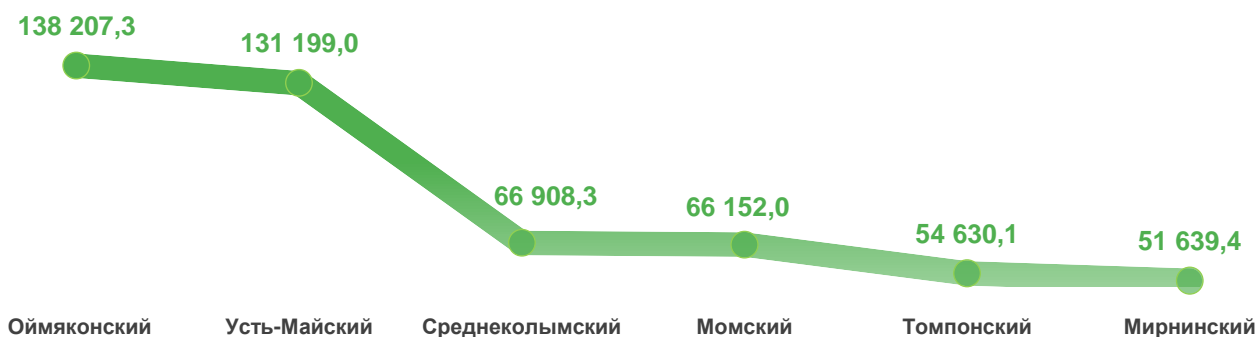
Оплата труда (в среднем за месяц)  
в расчете на одного работника  
по основным видам экономической деятельности,  
рублей



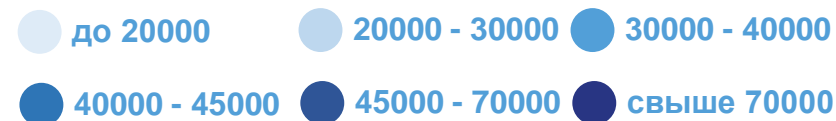
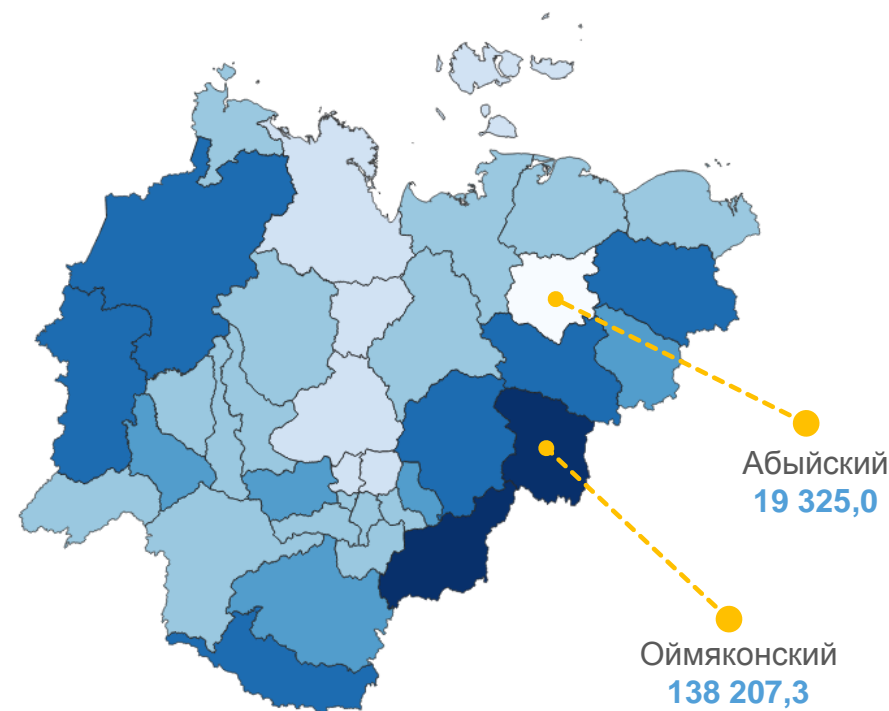


# ОПЛАТА ТРУДА (В СРЕДНЕМ ЗА МЕСЯЦ) В РАСЧЕТЕ НА 1 РАБОТНИКА ПО МУНИЦИПАЛЬНЫМ ОБРАЗОВАНИЯМ РУБЛЕЙ

Районы с наибольшими значениями



Районы с наименьшими значениями

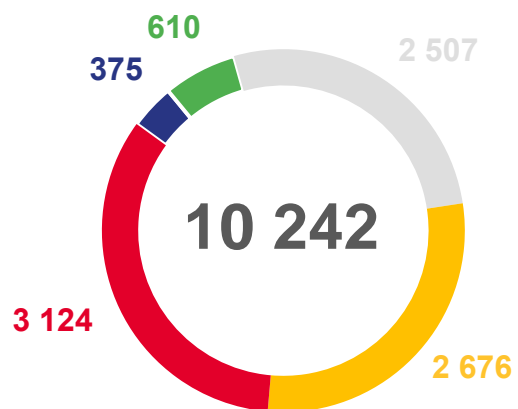




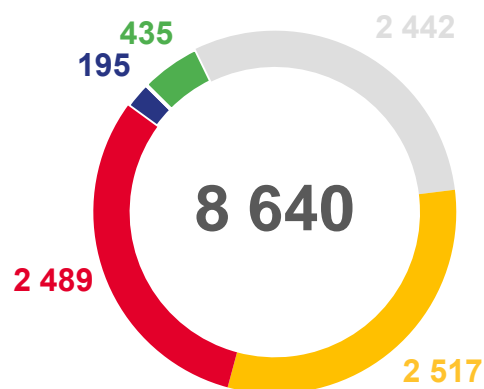
# ИНВЕСТИЦИИ В ОСНОВНОЙ КАПИТАЛ

МИЛЛИОНОВ РУБЛЕЙ

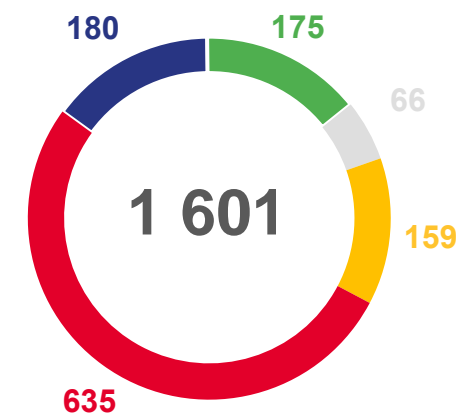
## ВСЕГО



## Малые предприятия (включая микропредприятия)



## Средние предприятия



- Машины и оборудование, включая ИКТ
- Транспортные средства
- Здания (кроме жилых)
- Сооружения
- Жилые здания и помещения





# ОСНОВНЫЕ ФОНДЫ (СРЕДСТВА) ЮРИДИЧЕСКИХ ЛИЦ ПО ПОЛНОЙ УЧЕТНОЙ СТОИМОСТИ

МИЛЛИОНОВ РУБЛЕЙ



ВСЕГО

67 338



Малые предприятия  
(включая микропредприятия)

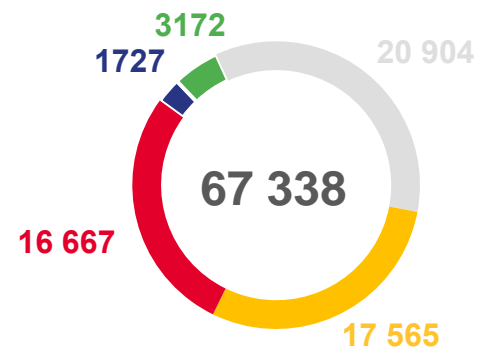
56 665



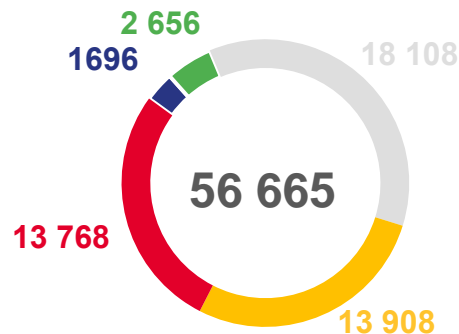
Средние предприятия

10 673

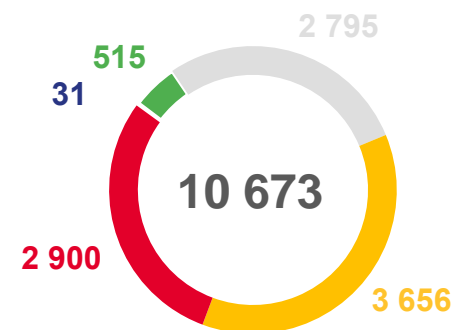
ВСЕГО



Малые предприятия  
(включая микропредприятия)



Средние предприятия



- Машины и оборудование, включая ИКТ
- Транспортные средства
- Жилые здания и помещения
- Здания (кроме жилых)
- Сооружения



# ОСНОВНЫЕ ФОНДЫ (СРЕДСТВА) ЮРИДИЧЕСКИХ ЛИЦ ПО ОСТАТОЧНОЙ БАЛАНСОВОЙ СТОИМОСТИ

МИЛЛИОНОВ РУБЛЕЙ



ВСЕГО

**41 298**



Малые предприятия  
(включая микропредприятия)

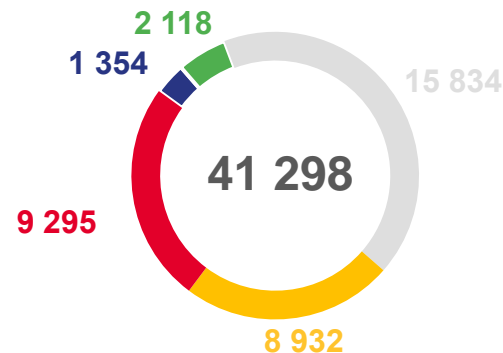
**33 926**



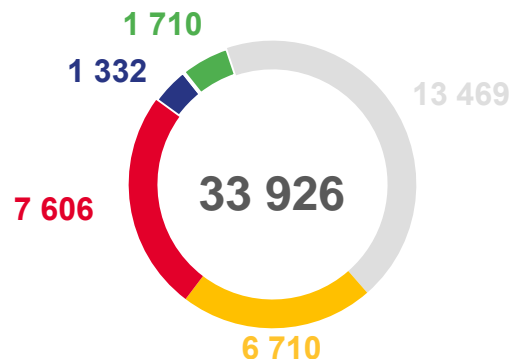
Средние предприятия

**7 372**

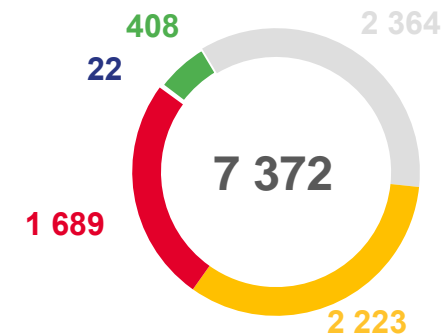
ВСЕГО



Малые предприятия  
(включая микропредприятия)



Средние предприятия



- Машины и оборудование, включая ИКТ
- Транспортные средства
- Жилые здания и помещения
- Здания (кроме жилых)
- Сооружения



## ЧИСЛЕННОСТЬ ФАКТИЧЕСКИ ДЕЙСТВУЮЩИХ ИНДИВИДУАЛЬНЫХ ПРЕДПРИНИМАТЕЛЕЙ



ВСЕГО

**19 622**

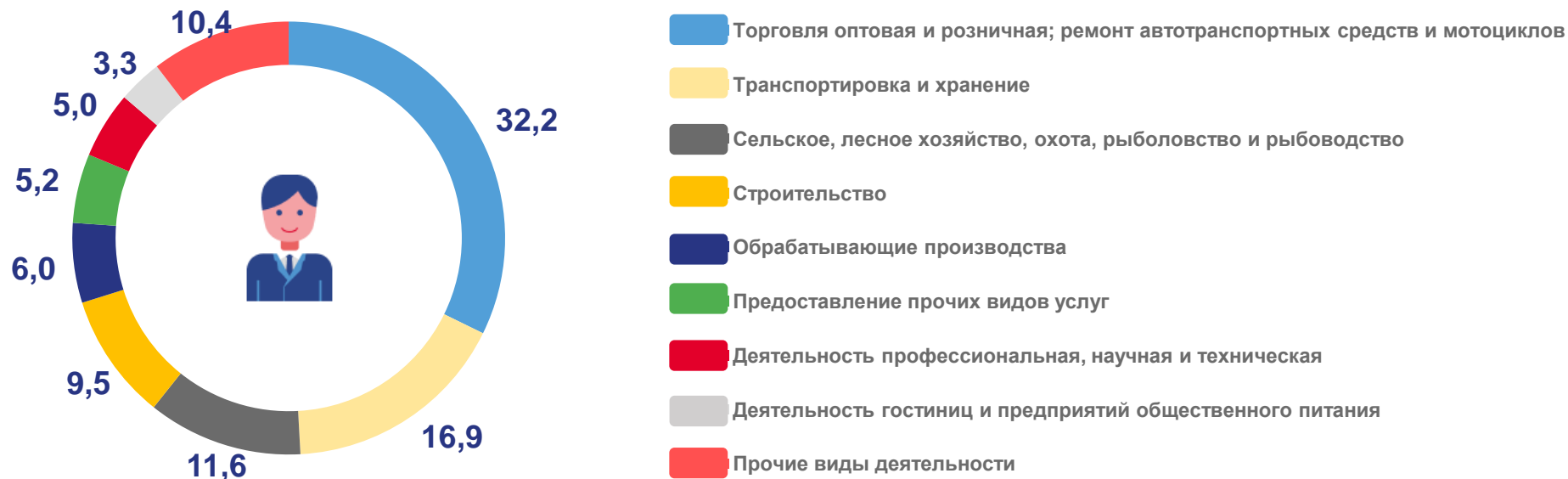
индивидуальных предпринимателя



**32,2%**

индивидуальных предпринимателей занимаются  
Торговлей оптовой и розничной;  
ремонтom автотранспортных средств и мотоциклов

Структура численности действующих индивидуальных предпринимателей,  
в % к итогу





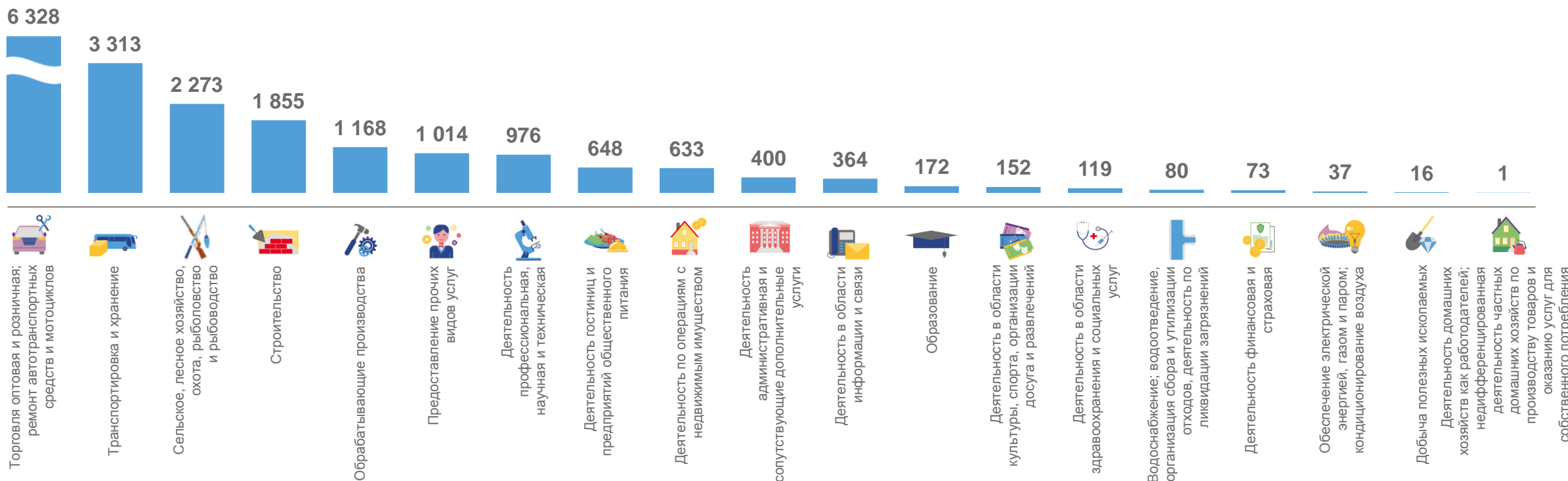
# ЧИСЛЕННОСТЬ ФАКТИЧЕСКИ ДЕЙСТВУЮЩИХ ИНДИВИДУАЛЬНЫХ ПРЕДПРИНИМАТЕЛЕЙ ПО ВИДАМ ЭКОНОМИЧЕСКОЙ ДЕЯТЕЛЬНОСТИ ЧЕЛОВЕК

**Максимальное значение –**  
Торговля оптовая и розничная;  
ремонт автотранспортных средств и мотоциклов

**6 328**

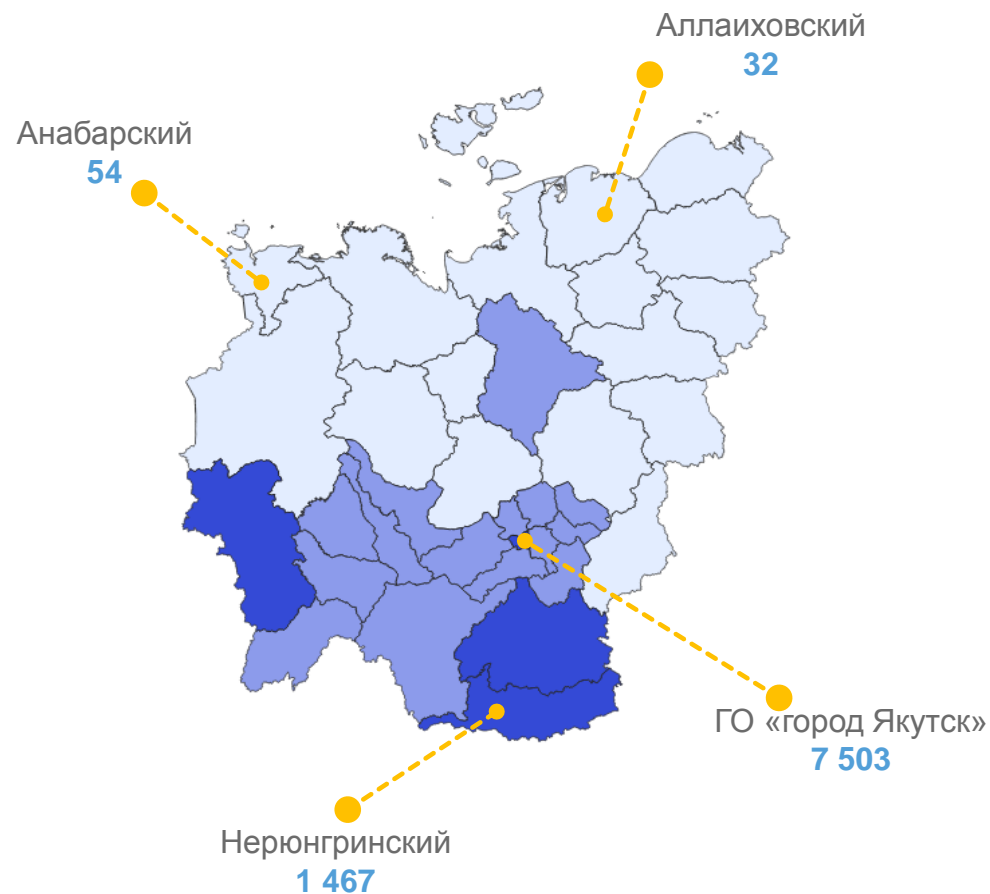
**Минимальное значение –**  
Деятельность домашних хозяйств как работодателей;  
недифференцированная деятельность  
частных домашних хозяйств по производству товаров  
и оказанию услуг для собственного потребления

**1**





# ЧИСЛЕННОСТЬ ФАКТИЧЕСКИ ДЕЙСТВУЮЩИХ ИНДИВИДУАЛЬНЫХ ПРЕДПРИНИМАТЕЛЕЙ ПО МУНИЦИПАЛЬНЫМ ОБРАЗОВАНИЯМ ЧЕЛОВЕК







## ЧИСЛЕННОСТЬ ЗАНЯТЫХ В СФЕРЕ ИНДИВИДУАЛЬНОЙ ПРЕДПРИНИМАТЕЛЬСКОЙ ДЕЯТЕЛЬНОСТИ



Индивидуальные предприниматели

**19 622**



Помогающие члены семьи

**3 826**



Наемные работники

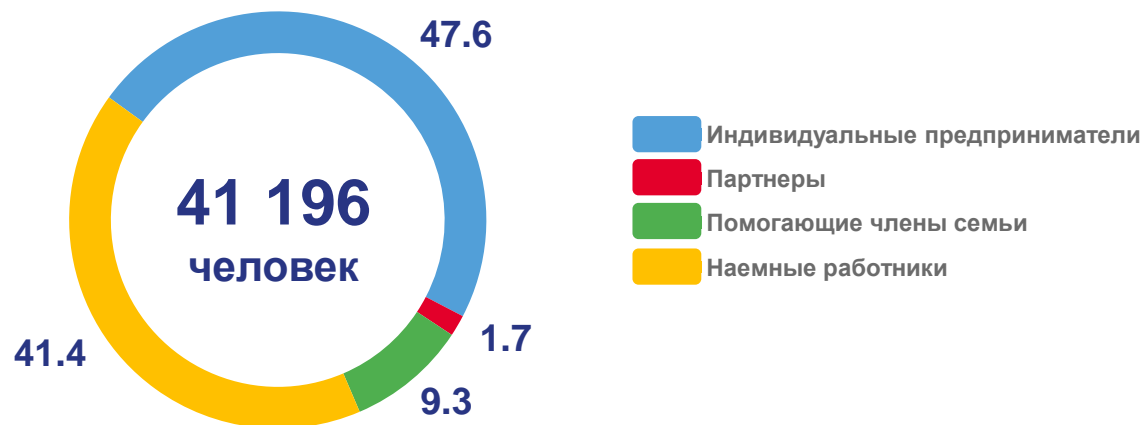
**17 067**



Партнеры

**682**

Структура занятых в сфере индивидуальной предпринимательской деятельности,  
в % к итогу





## ЧИСЛЕННОСТЬ НАЕМНЫХ РАБОТНИКОВ



ВСЕГО  
**17 067**  
человек



**56,2%**

наемных работников заняты в  
Торговле оптовой и розничной;  
ремонте автотранспортных средств и мотоциклов

Структура численности наемных работников,  
в % к итогу



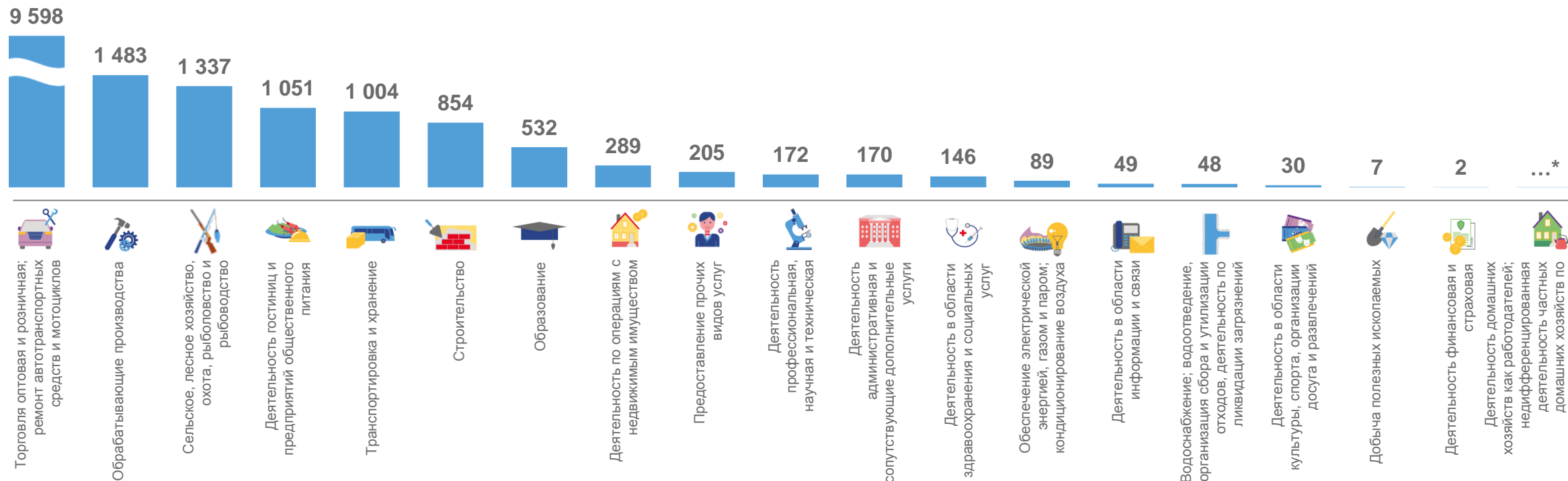


# ЧИСЛЕННОСТЬ НАЕМНЫХ РАБОТНИКОВ ПО ВИДАМ ЭКОНОМИЧЕСКОЙ ДЕЯТЕЛЬНОСТИ ЧЕЛОВЕК

**Максимальное значение –**  
Торговля оптовая и розничная;  
ремонт автотранспортных средств и мотоциклов

**9 598**

**Минимальное значение –**  
Деятельность домашних хозяйств как работодателей;  
недифференцированная деятельность  
частных домашних хозяйств по производству товаров  
и оказанию услуг для собственного потребления

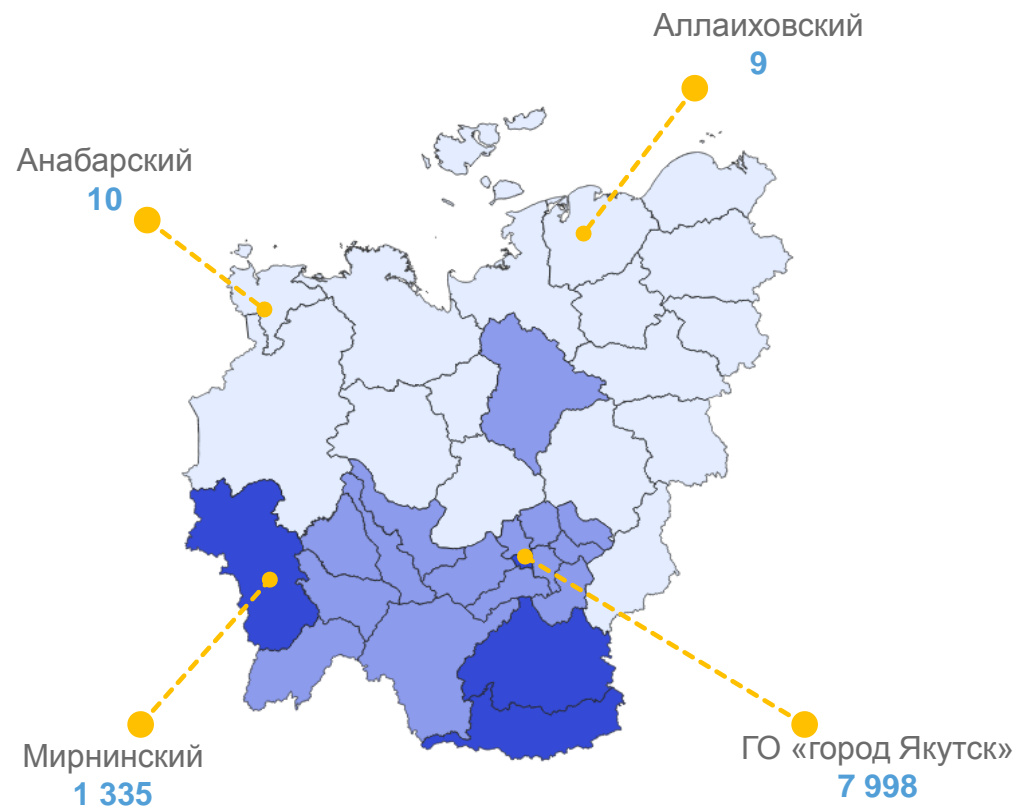


\*Данные не публикуются в целях обеспечения конфиденциальности первичных статистических данных организаций в соответствии с Федеральным законом от 29 ноября 2007 г. №282-ФЗ «Об официальном статистическом учете и системе государственной статистики в Российской Федерации» (п.5 ст.4; ч.1 ст.9).





# ЧИСЛЕННОСТЬ НАЕМНЫХ РАБОТНИКОВ ПО МУНИЦИПАЛЬНЫМ ОБРАЗОВАНИЯМ ЧЕЛОВЕК





## ЧИСЛЕННОСТЬ ПОМОГАЮЩИХ ЧЛЕНОВ СЕМЬИ И ПАРТНЕРОВ ЧЕЛОВЕК

Помогающие члены семьи

**ВСЕГО 3 826**

Максимальные значения:



**1 297**

Сельское, лесное хозяйство, охота,  
рыболовство и рыбоводство

**33,9%**



**1 201**

Торговля оптовая и розничная;  
ремонт автотранспортных средств и  
мотоциклов

**31,4%**

Минимальные значения:



**3**

Деятельность финансовая  
и страховая

**0,08%**



**2**

Обеспечение электрической энергией,  
газом и паром;  
кондиционирование воздуха

**0,05%**

Партнеры

**ВСЕГО 682**

Максимальные значения:



**259**

Торговля оптовая и розничная;  
ремонт автотранспортных средств и  
мотоциклов

**37,9%**



**136**

Строительство

**20,0%**

Минимальные значения:



**2**

Деятельность в области  
здравоохранения и социальных  
услуг

**0,3%**



**1**

Добыча полезных ископаемых

**0,1%**



## ЧИСЛО ИНДИВИДУАЛЬНЫХ ПРЕДПРИНИМАТЕЛЕЙ, ПРИВЛЕКАЮЩИХ НАЕМНЫХ РАБОТНИКОВ



ВСЕГО

**3 604**

индивидуальных предпринимателя

На **1** индивидуального предпринимателя приходится  
**4,7** наемных работников

Наибольшее количество привлеченных наемных работников на одного ИП, человек



Образование

**12,1**



Деятельность в области здравоохранения и социальных услуг

**8,6**



Обработывающие производства

**7,8**



## ВЫРУЧКА ОТ ПРОДАЖИ ПРОДУКЦИИ (ТОВАРОВ, УСЛУГ) ИНДИВИДУАЛЬНЫХ ПРЕДПРИНИМАТЕЛЕЙ



ВСЕГО

**157 498,0**


млн рублей



**70,2%**

занимает «Торговля оптовая и розничная;  
ремонт автотранспортных средств и мотоциклов»

Структура выручки индивидуальных предпринимателей,  
в % к итогу





# ВЫРУЧКА ОТ ПРОДАЖИ ПРОДУКЦИИ (ТОВАРОВ, УСЛУГ) ИНДИВИДУАЛЬНЫХ ПРЕДПРИНИМАТЕЛЕЙ ПО ВИДАМ ЭКОНОМИЧЕСКОЙ ДЕЯТЕЛЬНОСТИ

МИЛЛИОНОВ РУБЛЕЙ

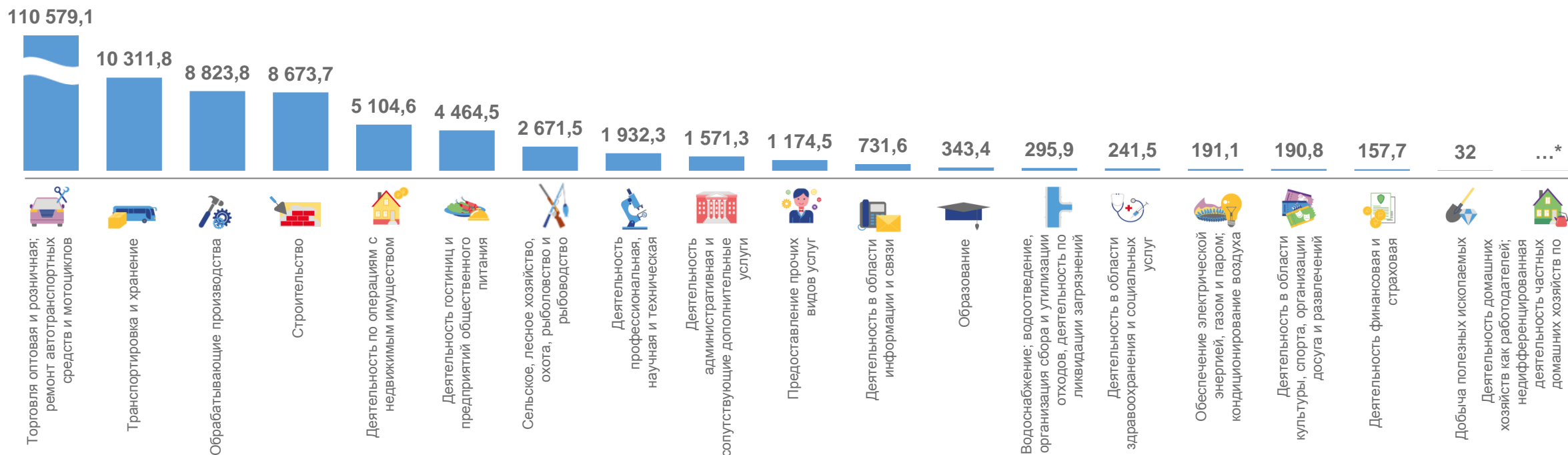
**Максимальное значение –**

Торговля оптовая и розничная; ремонт автотранспортных средств и мотоциклов

**110 579,1**

**Минимальное значение –**

Деятельность домашних хозяйств как работодателей; недифференцированная деятельность частных домашних хозяйств по производству товаров и оказанию услуг для собственного потребления

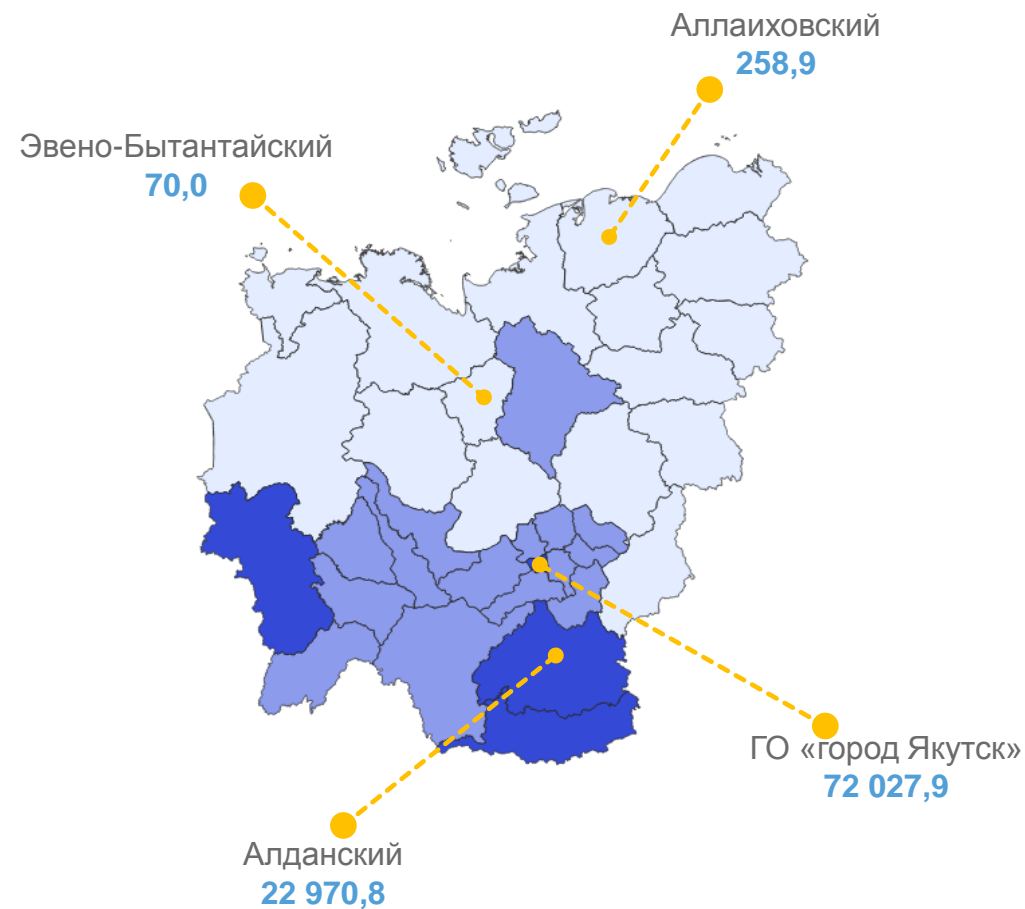


\*Данные не публикуются в целях обеспечения конфиденциальности первичных статистических данных организаций в соответствии с Федеральным законом от 29 ноября 2007 г. №282-ФЗ «Об официальном статистическом учете и системе государственной статистики в Российской Федерации» (п.5 ст.4; ч.1 ст.9).





# ВЫРУЧКА ОТ ПРОДАЖИ ПРОДУКЦИИ (ТОВАРОВ, УСЛУГ) ИНДИВИДУАЛЬНЫХ ПРЕДПРИНИМАТЕЛЕЙ ПО МУНИЦИПАЛЬНЫМ ОБРАЗОВАНИЯМ МИЛЛИОНОВ РУБЛЕЙ





# ОБЪЕМ ЗАТРАТ НА СТРОИТЕЛЬСТВО И РЕКОНСТРУКЦИЮ ОБЪЕКТОВ И ОСНОВНЫЕ ФОНДЫ ПО ПОЛНОЙ УЧЕТНОЙ СТОИМОСТИ

## НА КОНЕЦ 2020 ГОДА

МИЛЛИОНОВ РУБЛЕЙ

Объем затрат на строительство и реконструкцию объектов, приобретение новых основных фондов

### 4 054,3

Максимальное значение:



### 1 464,4

Торговля оптовая и розничная; ремонт автотранспортных средств и мотоциклов

### 36,0%



### 678,5

Транспортировка и хранение

### 16,7%

Минимальное значение:



### 3,2

Деятельность в области культуры, спорта, организации досуга и развлечений

### 0,1%



### 0,7

Деятельность финансовая и страховая

### 0,01%

Основные фонды по полной учетной стоимости

### 29 264,3

Максимальное значение:



### 9 693,1

Торговля оптовая и розничная; ремонт автотранспортных средств и мотоциклов

### 33,1%



### 5 365,2

Деятельность по операциям с недвижимым имуществом

### 18,3%

Минимальное значение:



### 3,9

Добыча полезных ископаемых

### 0,01%



### ...

Деятельность домашних хозяйств как работодателей; недифференцированная деятельность частных домашних хозяйств по производству товаров и оказанию услуг для собственного потребления

### ...

